



ФЕДЕРАЛЬНАЯ СЛУЖБА
ГОСУДАРСТВЕННОЙ СТАТИСТИКИ

Социально-экономическое положение Чувашской Республики



январь-август 2023 года



ФЕДЕРАЛЬНАЯ СЛУЖБА
ГОСУДАРСТВЕННОЙ СТАТИСТИКИ

Социально- экономическое положение Чувашской Республики

январь-август 2023 года

- 01 Промышленное производство
- 02 Сельское хозяйство
- 03 Строительство
- 04 Рынок товаров и услуг
- 05 Цены
- 06 Занятость и заработная плата
- 07 Коэффициенты рождаемости по субъектам ПФО

Ежемесячные данные оперативной статистики



ИНДЕКСЫ ПРОМЫШЛЕННОГО ПРОИЗВОДСТВА

в % к соответствующему периоду предыдущего года

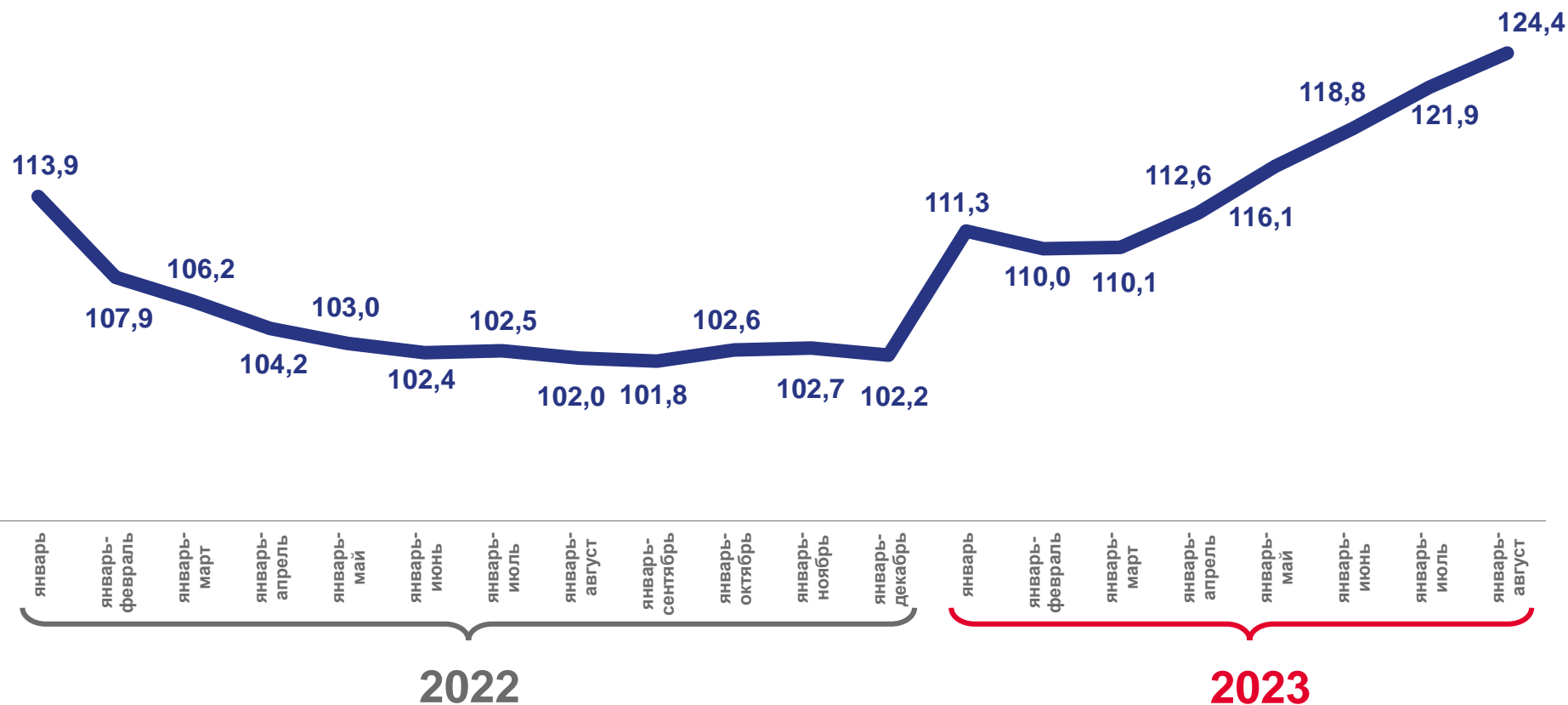
август 2023 года

99,7%

к июлю 2023 года

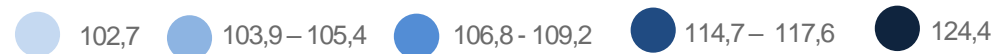
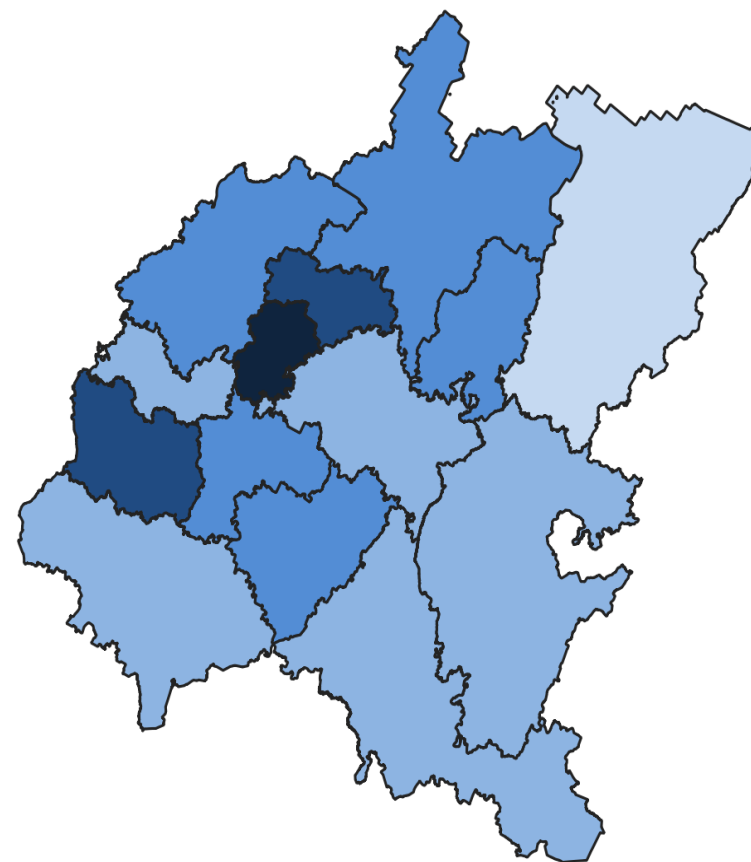
142,7%

к августу 2022 года



ИНДЕКСЫ ПРОМЫШЛЕННОГО ПРОИЗВОДСТВА ПО СУБЪЕКТАМ ПФО

январь-август 2023 года; в % к соответствующему периоду предыдущего года



ПРОИЗВОДСТВО ПРОДУКЦИИ ЖИВОТНОВОДСТВА

2023 год; в хозяйствах всех категорий

январь-август 2023 года
к январю-августу 2022 года

Скот и птица
на убой в живом весе

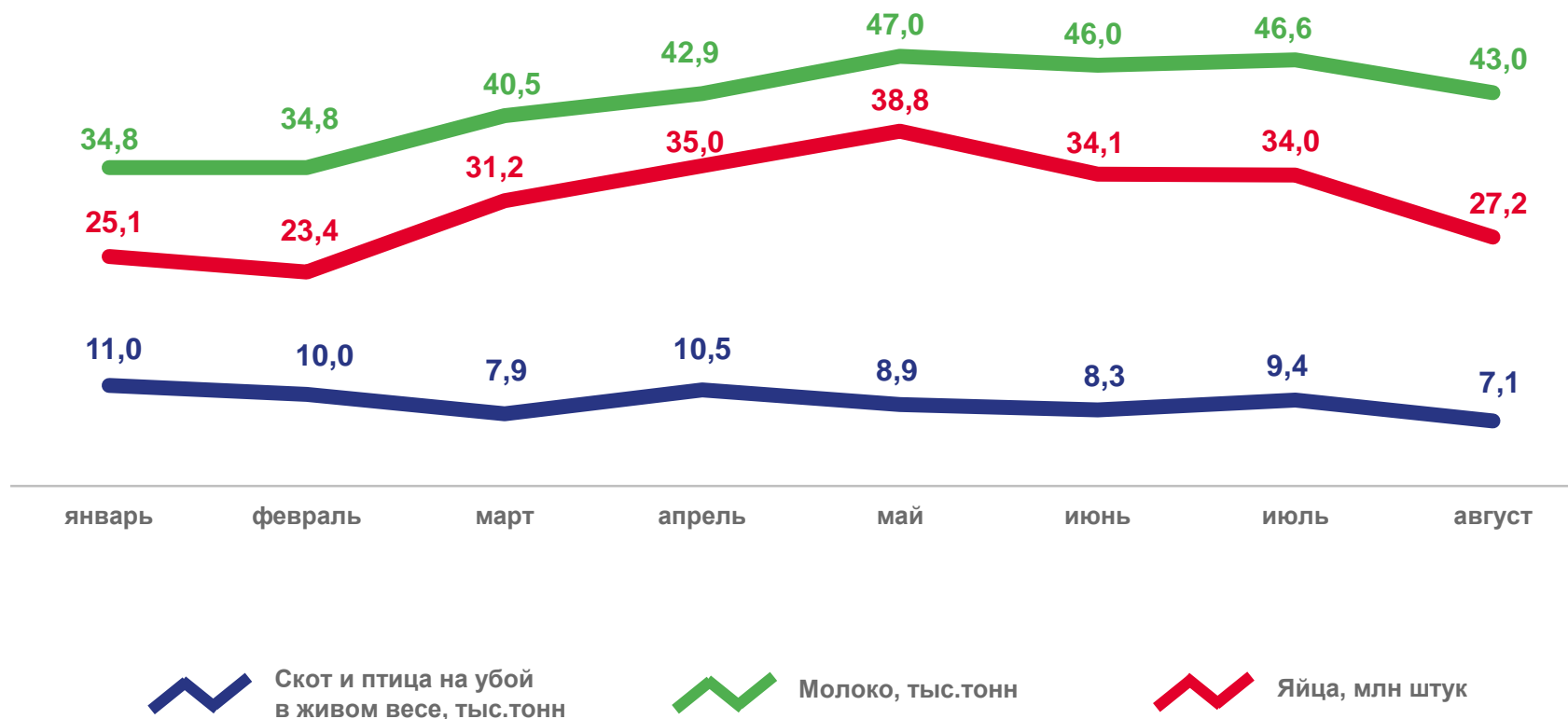
98,2%

Молоко

102,1%


Яйца

97,7%



ПОГОЛОВЬЕ ОСНОВНЫХ ВИДОВ СКОТА

на конец августа 2023 года; в хозяйствах всех категорий



Крупный рогатый скот



Свиньи



Овцы и козы



Хозяйства населения, %



ОБЪЕМ РАБОТ, ВЫПОЛНЕННЫХ ПО ВИДУ ДЕЯТЕЛЬНОСТИ «СТРОИТЕЛЬСТВО»

млн рублей

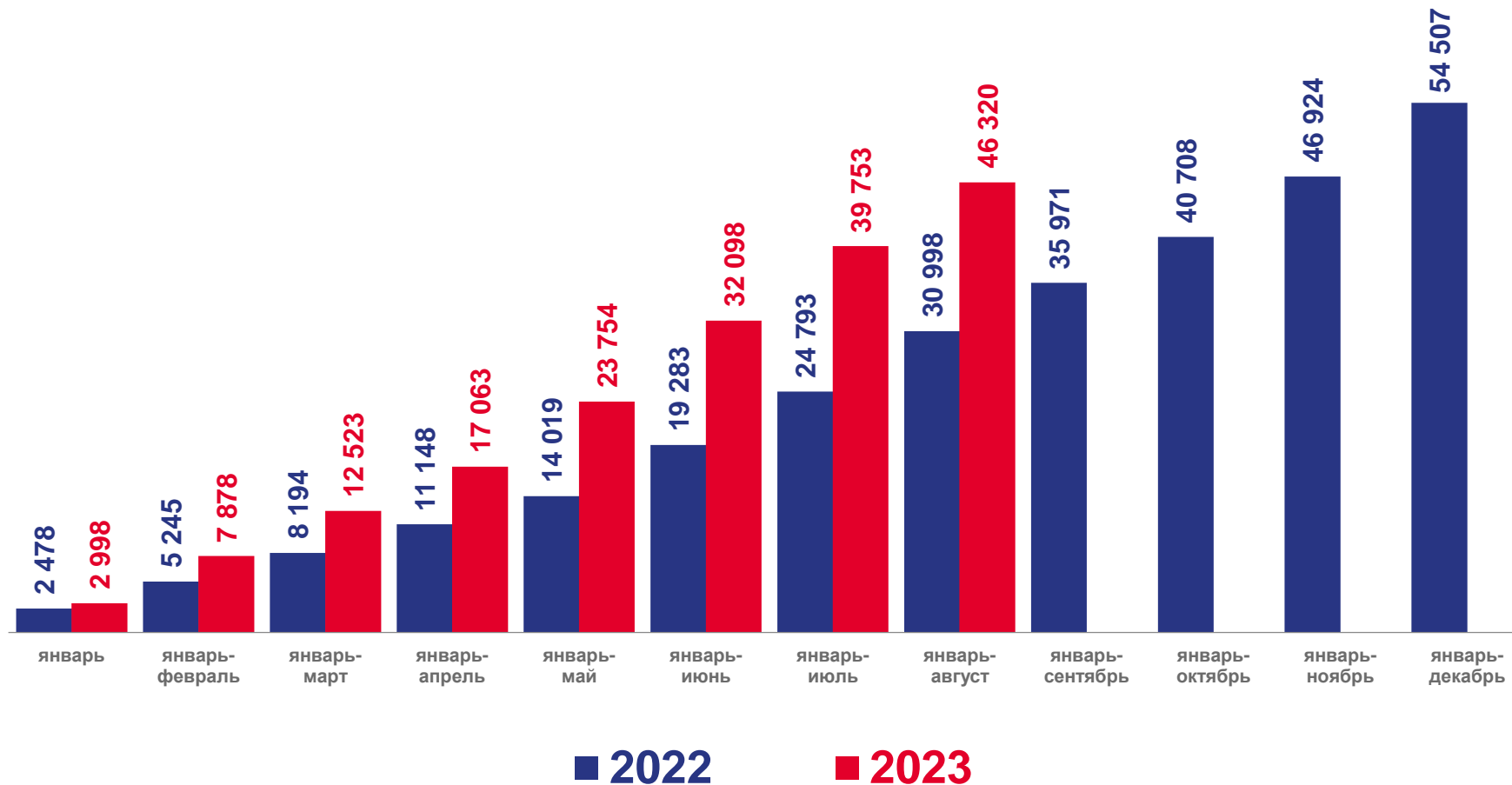
август 2023 года

84,7%

к июлю 2023 года

96,4%

к августу 2022 года



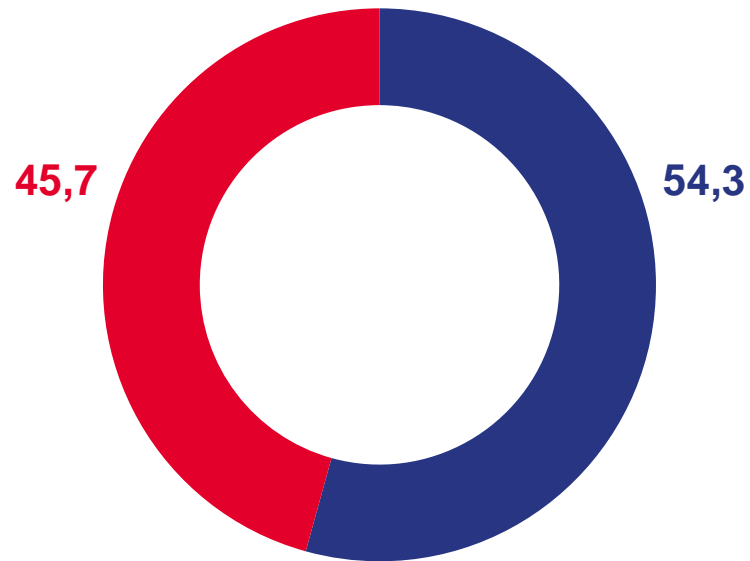
ВВОД В ДЕЯТЕВИЕ ЖИЛЫХ ДОМОВ



январь-август 2023 года; в % к итогу

549,8 ТЫС.
КВ. М

74,1%

к январю-августу 2022 года



-  Построено застройщиками-юридическими лицами
-  Построено индивидуальными застройщиками

РЫНОК ТОВАРОВ И УСЛУГ

в сопоставимых ценах; в % к соответствующему периоду предыдущего года

январь-август 2023 года

157,9 млрд рублей

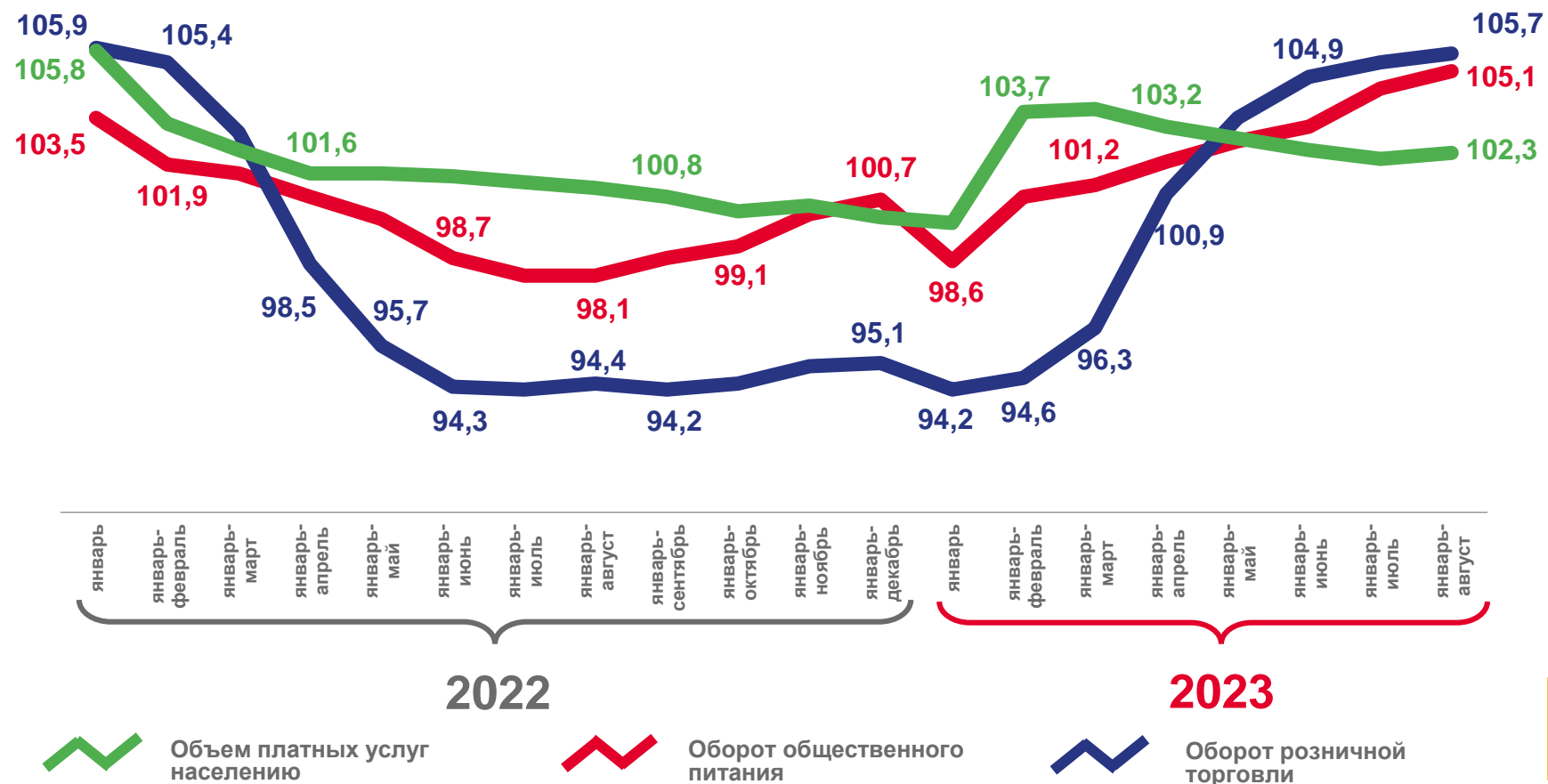
Оборот розничной торговли

9,8 млрд рублей

Оборот общественного питания

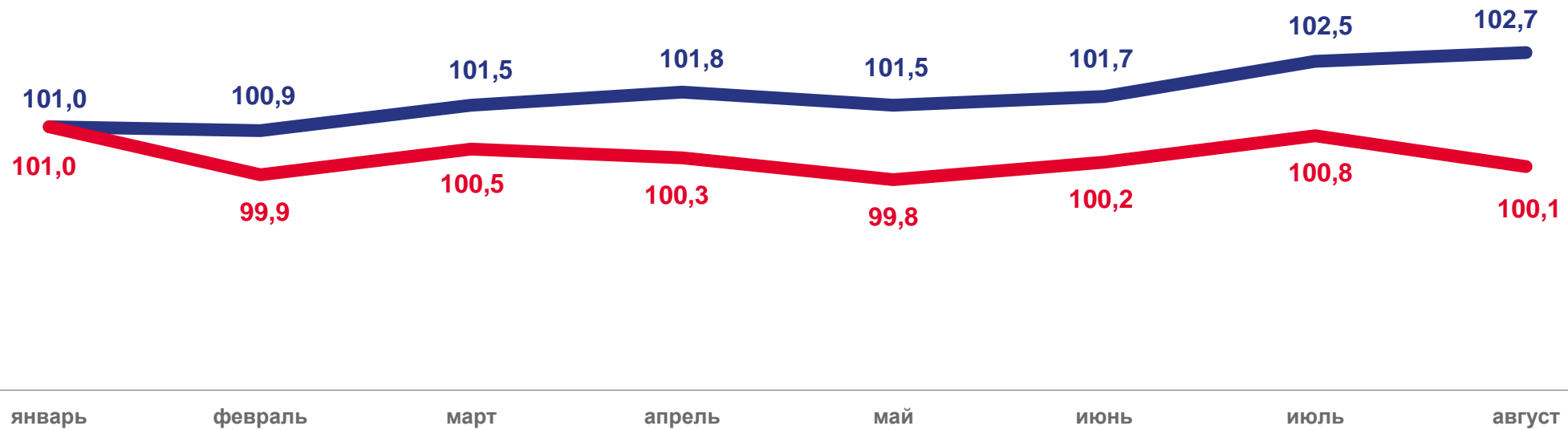
46,1 млрд рублей

Объем платных услуг населению



ИНДЕКСЫ ПОТРЕБИТЕЛЬСКИХ ЦЕН

2023 год; все товары и услуги; в %



К предыдущему месяцу



К декабрю предыдущего года



РЕАЛЬНАЯ ЗАРАБОТНАЯ ПЛАТА

в % к соответствующему периоду предыдущего года

июль 2023 года

Среднемесячная номинальная
начисленная заработная плата

47 830 рублей

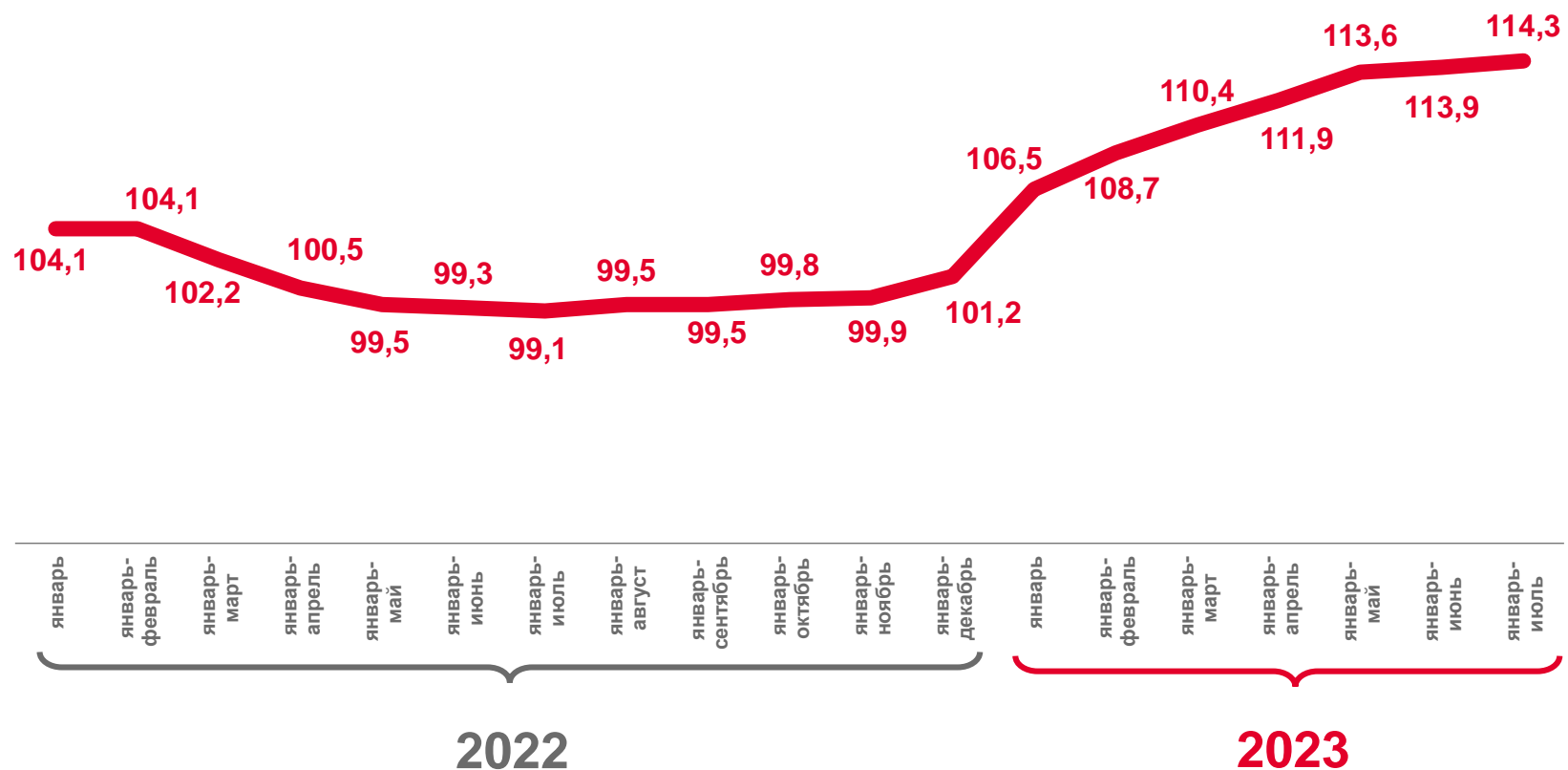
Реальная заработная плата

88,2%

к июню 2023 года

115,9%

к июлю 2022 года



СРЕДНЕСПИСОЧНАЯ ЧИСЛЕННОСТЬ РАБОТАЮЩИХ В ОРГАНИЗАЦИЯХ

январь-июль 2023 года; тысяч человек

286,0 тыс.
человек

99,0%

к январю-июлю 2022 года

Виды деятельности с наибольшими значениями



БЕЗРАБОТИЦА*

2023 год; на конец месяца; человек

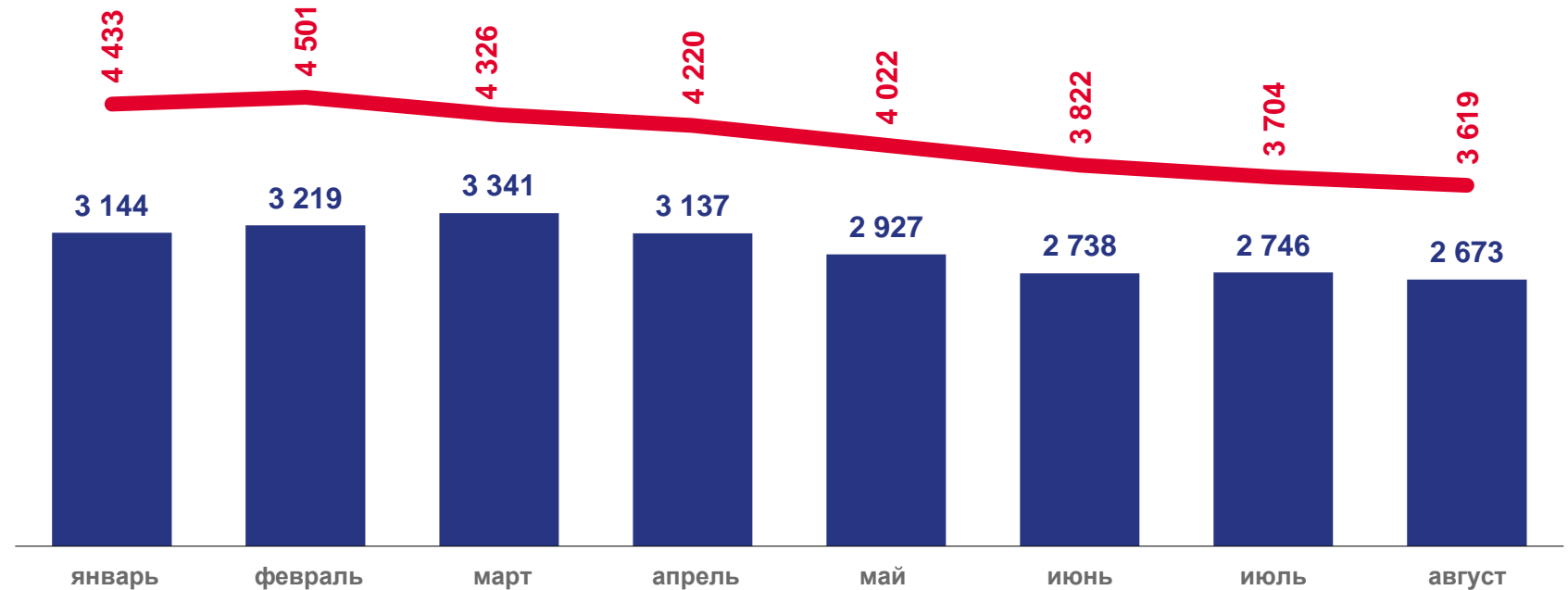
август 2023 года

0,3

Нагрузка не занятого трудовой деятельностью населения на одну заявленную вакансию

15 459

Заявленная работодателями потребность в работниках



■ Получают пособие по безработице



Зарегистрировано безработных

* По данным Минтруда Чувашии

КОЭФФИЦИЕНТЫ РОЖДАЕМОСТИ ПО СУБЪЕКТАМ ПФО

январь-июль 2023 года; на 1000 человек населения

